



4^{ème} TRIMESTRE
1 9 9 5

JOURNAL DU
CLUB TROPIQUE

N°12



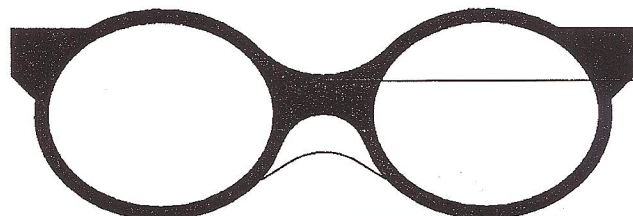

VISION
ET
STRABISME



Le Confort Optique


les "sur mesure"

de




a

Le concept des
"Sur Mesure" de
TROPIQUE, grâce à
l'utilisation d'un support
de nez moulé en silicone souple
et adhérent, résoud enfin le
problème délicat de la tenue de la
monture sur le nez des enfants.



b



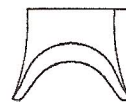
c



d

Ses caractéristiques sont les suivantes :
8 modèles adaptables à la morphologie
de chaque enfant,

- montés par l'opticien-conseil grâce à un collage facile et immédiat.
- remplacés en fonction de l'évolution des besoins.
- disponibles en 4 couleurs.



e



f

Avec cette nouvelle avancée
technique, TROPIQUE
garantit à tous le réel et
parfait confort d'un
produit sur
mesure.



g



h

En vente chez les opticiens dépositaires TROPIQUE
à partir de janvier 1996



Le Confort Optique

VISION et STRABISME

Directeur de la Publication
M. F. VITAL-DURAND

Rédacteur en Chef
Dr. J. JULOU

Directeur du Laboratoire
M. J. SABBAN

Comité de lecture
Dr. J.M. BADOCHÉ
Dr. M.A. ESPINASSE-BERROD
Dr. G. HOROVITZ
Dr. L.J. MAWAS
Dr. D. GOTTE-BOULLEY
Dr. M.F. BLANCK

Correspondance

AFS/TROPIQUE
Dr. J. JULOU
9, Passage de Flandre
75019 PARIS
Tél : (1) 40-36-48-48
Fax : (1) 40-36-43-00

Maquette
Ghislaine BADOCHÉ

Imprimerie
COMELLI
78280 GUYANCOURT
Tél.: (1) 30 96 10 12

Tirage : 7.000 exemplaires

Éditions :

Cette revue est éditée avec la
participation des lunettes
TROPIQUE

SOMMAIRE N° 12

- **Éditorial : F. VITAL-DURAND** Page 3

- **Le nouveau carnet de Santé de l'Enfant** Page 5
Joseph SABBAN

- **Que peut-on attendre des bilans de santé de l'enfant** Page 7
J.M. BADOCHÉ - G. HOROVITZ

- **De nouvelles cartes d'acuité pour la mesure de l'acuité visuelle chez le nourrisson** Page 11
F. VITAL-DURAND - Inserm, Unité 371

- **Les cartes de Teller en pratique hospitalière** Page 14
Béatrice ROUSSAT

- **Bilan médical préopératoire avant une intervention de strabisme** Page 17
M.F. BLANCK

- **Additif à l'article "Les verres double-foyer en strabologie" du N° 11** Page 19

- **Abstracts** Page 20
D. GOTTE-BOULLEY

Pour se procurer les premiers numéros de
VISION ET STRABISME
S'adresser à votre opticien

BEBE VISION - TROPIQUE (BVT)


Avec le test Bébé-Vision Tropicque,
vous pouvez mesurer l'acuité visuelle des nourrissons
dès l'âge de 3 mois et jusque vers 18 mois.

Utilisez le matériel spécial mis au point par François Vital-Durand et TROPIQUE :

- 13 Cartes d'Acuité
- 1 paravent 3 volets permettant de présenter les plaques et d'observer le patient sans être vu de lui.

Prix des 13 cartes : 6.000 frs H.T soit 7.236 frs TTC

Prix du paravent : 450 frs H.T soit 542,70 frs TTC



Coupon à découper et à adresser à TROPIQUE - 9 passage de Flandre - 75019 PARIS
Téléphone : (1) 40.36.48.48 Téléfax : (1) 40.36.43.00



Je souhaite recevoir le système de dépistage **Bébé Vision TROPIQUE** en bénéficiant de l'opération paravent gratuit.

- Je joins à ma demande un chèque de 7.236 frs (frais de port gratuit)
- Veuillez m'envoyer le test en contre remboursement au prix de 7.736 frs.

NOM : ----- PRENOM : -----

ADRESSE : -----

VILLE : ----- CODE POSTAL : -----

TELEPHONE : ----- OPHTALMOLOGISTE ORTHOPTISTE

ÉDITORIAL

Ce numéro correspond tout à fait au titre de cette revue. Il rapporte l'expérience de cliniciens qui décrivent précisément les techniques de dépistage et de diagnostic à l'âge préverbal.

Nul ne doute que ces techniques doivent devenir de plus en plus communes si l'on veut réduire les cas de vision défectueuse. Dans leur état actuel, les bilans de santé dont bénéficie l'enfant couvrent une partie significative des besoins, mais pas tous. Les spécialistes en demandent toujours plus, obsédés par le désir de voir disparaître l'amblyopie et se réduire l'incidence des strabismes.

Sachant que c'est à notre portée, c'est la responsabilité des professions concernées de promouvoir les actions de prévention et les soins précoces.

C'est dans ce but que de nouvelles cartes d'acuité sont maintenant disponibles, plus précises et moins chères.

Comme pour couronner ces efforts, la DGS vient de décider d'ajouter à l'édition 1995 du Carnet de Santé, renouvelé tous les dix ans, un examen plus complet de la vision, sur lequel nous reviendrons dans le prochain numéro.

En attendant, pour ceux des enfants dont le strabisme donne lieu à une intervention chirurgicale, les modalités du bilan médical préopératoire sont précisées.

À bientôt.

François VITAL-DURAND

Depuis Septembre 1995

NOUVEAU CARNET DE SANTÉ

Examen au cours du 9e mois

NOM : _____

PRÉNOM : _____

Au cours du 9^e mois, un bilan du développement de l'enfant doit être effectué par un médecin. Celui-ci établit, à l'occasion de ce bilan, le certificat de santé obligatoire en vertu du décret n° 73-267 modifié du 2 mars 1973.

Conditions de vie

La mère travaille-t-elle à l'extérieur? non oui
 L'enfant vit-il au domicile de ses parents? non oui
 Si non, où vit-il? _____ Si oui, qui l'en occupe pendant la journée? _____
 Chez d'autres parents? Parents _____
 Chez une assistante maternelle? Autre membre de la famille _____
 Dans une pouponnière? Assistance maternelle de jour _____
 Autre : _____ Crèche familiale _____
 Crèche collective _____
 Autre : _____

Profession actuelle de la mère : _____
 Profession actuelle du père : _____

Examen médical

Poids (P) : _____ Taille (T) : _____ Segment supérieur : _____ Compulsions (PT) : _____
 Périmètre crânien : _____

Examen somatique

Développement psychomoteur

Tient assis sans aide non oui
 Réagit à son prénom non oui
 Répète une syllabe non oui
 Se déplace non oui
 Saisit un objet avec participation du pouce non oui
 Anomalie éventuelle : _____

Réagit aux stimuli sonores non oui
 Strabisme non oui corrigé non oui Nystagmus non oui

26

Il faut dépister très tôt les troubles sensoriels

Les troubles de la vision et de l'audition constituent les obstacles qui risquent de gêner le développement de votre enfant. Le stade des consultations spécialisées, votre médecin vous les indiquera.

DÉPISTAGE DES TROUBLES VISUELS

L'école pour la vie d'adulte nécessite une excellente vision. Un examen ophtalmologique est possible dès les premières semaines de la vie.

Soyez vigilants, notamment en cas :
 • d'antécédents familiaux de troubles oculaires,
 • de prématurité de l'enfant,
 • d'œil rouge, d'œil qui louché,
 • de larmoiement persistant,
 • de reflet blanc dans le trou noir de la pupille,
 • de troubles du comportement visuel : regard inexpressif, mouvements anormaux, égarements, plissements des yeux.
 N'hésitez pas pour consulter un ophtalmologiste !

Examens complémentaires éventuels
 Évaluation quantitative de l'acuité visuelle OD = _____ OG = _____
 Test utilisé : _____
 Évaluation quantitative de l'acuité auditive OD = _____ OG = _____
 Test utilisé : _____
 Autres : _____

Conclusions

Détaillez les anomalies certaines ou suspectées, les traitements entrepris, les recommandations

Examen pratiqué le : _____
 par le docteur : _____

Signature

DÉPISTAGE DES TROUBLES AUDITIFS

L'audition de votre bébé est essentielle. S'il n'entend pas bien, il ne peut pas apprendre à bien parler et il ne peut pas apprendre à l'école non plus. Dans le cas où une déficience auditive est découverte suffisamment tôt, il existe de nombreuses possibilités pour améliorer l'audition de bébé et l'aider à parler.

• Dès la naissance, réagit-il à un bruit inhabituel ?
 • A 3-9 mois, émet-il plusieurs syllabes ?
 • A 12 mois, réagit-il à l'appel de son prénom ?
 • A 2 ans, commence-t-il à parler ?
 Si vous avez une inquiétude ou sujet de son audition, sachez consulter sans retard : parlez-en aussitôt à votre médecin.

CONCEPTION / ILLUSTRATION J.C. M. PEREYRAS

